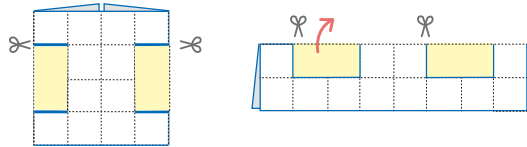


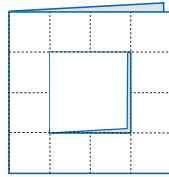
かわり絵パズル 野生どうぶつ

つくりかた

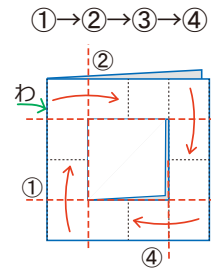
- まわりを切る。
- 図のようにたてよこ半分に折りながら、まん中の四角を切りぬく



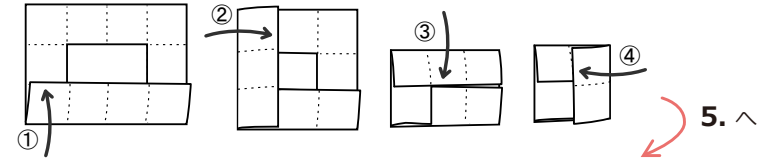
3. 半分に折る。



4. 図のように、時計回りの順に折る。



--- おりせん
— きりとりせん



baribari

lion

dolphin

penguin

elephant

5. この面（3重になっている）の底の面が一番上に来るように

この谷折り線を山折りに変えてくるとひっくり返す。

6. 4つの面が、かざぐるまのように同じ方向に回転するような形になったら完成。

✂ 切り取る

あそびかた 切り取る ✂

たてや よこ、半分に折ってそっと開いて新しい面を出してね。

新しい絵を出すとき、正確にしっかり折り線をつけながら折ってね。

panda

kun.com

baribarikun.com

※はさみは おとなの ひとと いっしょに つかおうね。

<http://baribarikun.com>